

KOD: **ARAS450N** v.1.0/l
NAZWA: **Szyny do obudów ARAD do szaf RACK 19" o głębokości 450mm**

PL



PRZEZNACZENIE

Szlina typu **ARAS450N** przeznaczona jest do zamontowania obudowy RACK typu **ARAD2SN / ARAD3SN / ARAD4SN** w szafie RACK19" o głębokości 450mm.

DANE TECHNICZNE


Wymiary montażowe	H=1U, D=261 + 377mm
Wykonanie	- blacha DC01, grubość: 1.0 mm, zabezpieczenie antykorozyjne, kolor: RAL9005 (czarny) - szyny – pełny wysuw
Zastosowanie	do wewnątrz
Waga netto/brutto	1.07 / 1.14 [kg]
Uwagi	- mocowanie czteropunktowe doczołowe do profili RACK + wsparcie w tylnych i przednich profilach RACK - w komplecie 4 śruby M6 + koszyki - w komplecie 2 śruby M4 z podkładkami – do przykręcenia obudowy RACK
Gwarancja	2 lata

Montaż

Do szafy RACK zamontować koszyki pod śruby M6 tak jak na rysunku poniżej oraz zamontować szyny typu ARAS. Zwrócić uwagę na poprawne zamontowanie w poziomie szyny oraz wyregulowanie jej długości między przednim a tylnym profilem RACK.




Zdemontować prowadnicę i dokręcić ją do obudowy ARAD (śruba M4 + podkładka). Obudowa montowana jest do RACK-ów od czoła 4 śrubami M6.



Wysuń prowadnicę z szyny ARAS


Zdemontuj prowadnicę



Odkręć pierwszą śrubę M4 z obudowy ARAD



Przykręć prowadnicę dwoma śrubami do obudowy ARAD (pamiętaj o podkładce dystansowej pod drugą śrubą)



Wsuń obudowę z prowadnicami w szyny zamontowane w szafie RACK 19"